


Material **epóxico**
ideal para entornos
húmedos y secos.



DELTA[®]
COCINAS PROFESIONALES
Desde 1944


Equipos para crear un rico negocio



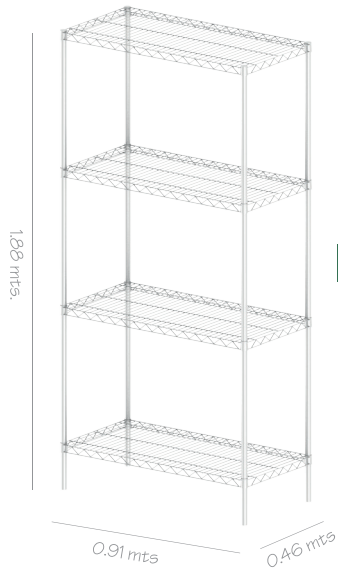
ALMACENAMIENTO



Material **cromado**
para uso en
entornos **secos.**



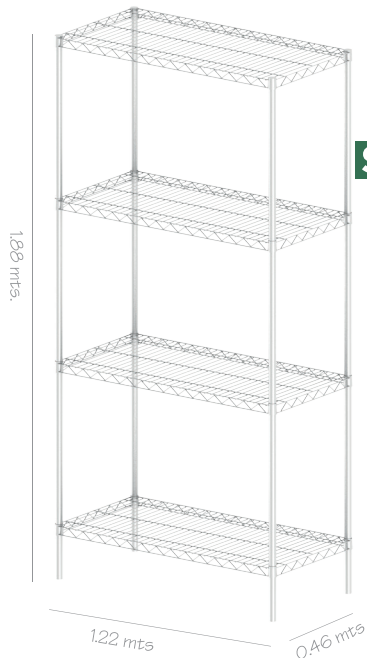
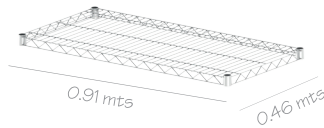
ANAQUELES CROMADOS



S1836/P74C

DESCRIPCIÓN	PRECIO
<ul style="list-style-type: none"> • 4 entrepaños y 4 postes • Postes con guía visual de doble ranura. • Cada entrepaño se clasifica para apoyar de 300 a 350 kg de peso distribuido uniformemente. • Certificación NSF. • Especialmente para áreas secas 	USD \$200.00
ENTREPAÑO EXTRA OPCIONAL <ul style="list-style-type: none"> • Capacidad de peso 300 a 350 kg. 	USD \$55.00

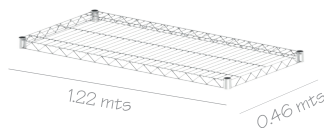
S1836C



S1848C /P74C

DESCRIPCIÓN	PRECIO
<ul style="list-style-type: none"> • 4 entrepaños y 4 postes • Postes con guía visual de doble ranura. • Cada entrepaño se clasifica para apoyar de 300 a 350 kg de peso distribuido uniformemente. • Certificación NSF. • Especialmente para áreas secas 	USD \$250.00
ENTREPAÑO EXTRA OPCIONAL Capacidad de peso 300 a 350 kg.	USD \$60.00


S1848C



ANAQUELES EPÓXICOS

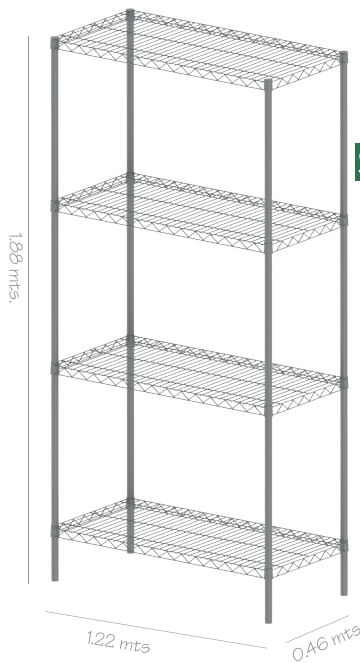


S1836E-SG/P74E-SG




S1836E-SG

DESCRIPCIÓN	PRECIO
<ul style="list-style-type: none"> • 4 entrepaños y 4 postes • Postes con guía visual de doble ranura. • Cada entrepaño se clasifica para apoyar de 300 a 350 kg de peso distribuido uniformemente. • Certificación NSF. Especialmente para áreas húmedas <p>• COLORES  </p>	USD \$190.00
<p>OPCIONAL ENTREPAÑO EXTRA</p> <ul style="list-style-type: none"> • Capacidad de peso 300 a 350 kg. 	USD \$50.00



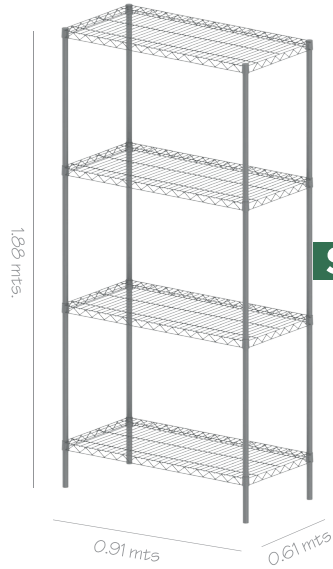
S1848E-SG/P74E-SG




S1842E-SG

DESCRIPCIÓN	PRECIO
<ul style="list-style-type: none"> • 4 entrepaños y 4 postes • Postes con guía visual de doble ranura. • Cada entrepaño se clasifica para apoyar de 300 a 350 kg de peso distribuido uniformemente. • Certificación NSF. Especialmente para áreas húmedas <p>• COLORES  </p>	USD \$200.00
<p>OPCIONAL ENTREPAÑO EXTRA</p> <ul style="list-style-type: none"> • Capacidad de peso 300 a 350 kg. 	USD \$50.00

ANAQUELES EPÓXICOS

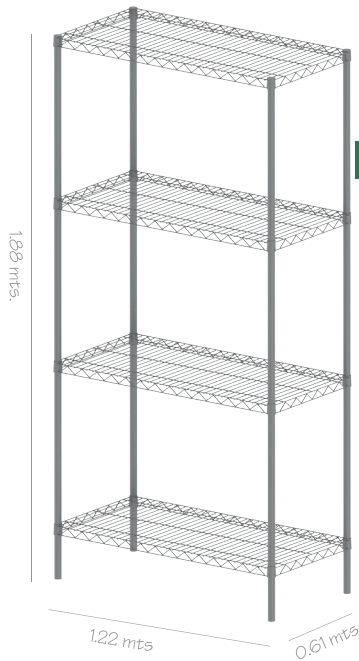


S2436E-SG/P74E-SG




S2436E-SG

DESCRIPCIÓN	PRECIO
<ul style="list-style-type: none"> • 4 entrepaños y 4 postes • Postes con guía visual de doble ranura. • Cada entrepaño se clasifica para apoyar de 300 a 350 kg de peso distribuido uniformemente. • Certificación NSF. • Especialmente para áreas húmedas <p>• COLORES  </p>	USD \$200.00
<p>OPCIONAL ENTREPAÑO EXTRA</p> <ul style="list-style-type: none"> • Capacidad de peso 300 a 350 kg. 	USD \$55.00



S2448E-SG/P74E-SG



S2448E-SG

DESCRIPCIÓN	PRECIO
<ul style="list-style-type: none"> • 4 entrepaños y 4 postes • Postes con guía visual de doble ranura. • Cada entrepaño se clasifica para apoyar de 300 a 350 kg de peso distribuido uniformemente. • Certificación NSF. • Especialmente para áreas húmedas <p>• COLORES  </p>	USD \$250.00
<p>OPCIONAL ENTREPAÑO EXTRA</p> <ul style="list-style-type: none"> • Capacidad de peso 300 a 350 kg. 	USD \$60.00

RUEDAS



CT007

DESCRIPCIÓN	PRECIO				
<ul style="list-style-type: none"> • Set de 4 ruedas • 2 Ruedas con freno y dos sin freno • Capacidad de peso: <table data-bbox="933 871 1128 924"> <tr> <td>Movimiento</td> <td>220 Kg</td> </tr> <tr> <td>Estático</td> <td>400 Kg</td> </tr> </table> 	Movimiento	220 Kg	Estático	400 Kg	USD \$70.00
Movimiento	220 Kg				
Estático	400 Kg				



CT008

DESCRIPCIÓN	PRECIO				
<ul style="list-style-type: none"> • Set de 4 ruedas • 2 Ruedas con freno y dos sin freno • Capacidad de peso: <table data-bbox="933 1491 1128 1543"> <tr> <td>Movimiento</td> <td>180 Kg</td> </tr> <tr> <td>Estático</td> <td>360 Kg</td> </tr> </table> 	Movimiento	180 Kg	Estático	360 Kg	USD \$80.00
Movimiento	180 Kg				
Estático	360 Kg				