



DELTA[®]
COCINAS PROFESIONALES
Desde 1944

Equipos para crear un rico negocio

FÁBRICAS DE HIELO

RAPIDEZ · CAPACIDAD · CALIDAD
CONFIABILIDAD · SIMPLICIDAD · EFICIENCIA



FABRICADORAS DE HIELO

VENTAJAS/BENEFICIOS

 Patas ajustables Nivelación a pisos irregulares

 Panel digital touch Fácil Operación

 Calidad certificada

VERSIÓN/MATERIAL Acero inoxidable 304

COMPRESOR Embraco/Tecumseh

SISTEMA DE ENFRIAMIENTO Por aire

TAMAÑO DEL HIELO 22X22X22 MM (10 GR)



MODELO

DESCRIPCIÓN

ENERGIA

CAPACIDAD
producción en
24Hrs/Almacenaje

DIMENSIONES
(frente-fondo-altura)

POTENCIA

PESO
(S-Empaque / C-Empaque)

PRECIO

MODELO	DESCRIPCIÓN	ENERGIA	CAPACIDAD producción en 24Hrs/Almacenaje	DIMENSIONES (frente-fondo-altura)	POTENCIA	PESO (S-Empaque / C-Empaque)	PRECIO
D-FH25-AC	Fabricadora de Hielo tipo cubo	220/60/1 Ph	25 kg / 20 kg	s/empaque .50X.40X.84 Mt c/empaque .56X.60X.92 Mt.	1/4 HP	45 kg / 53 kg	0
D-FH40-AC	Fabricadora de Hielo tipo cubo		40 kg / 20 Kg	s/empaque .50X.40X.84 Mt c/empaque .56X.60X.92 Mt.	2/5 HP	45 kg / 53 kg	0
D-FH50-AC	Fabricadora de Hielo tipo cubo		50 kg / 27 kg	s/empaque .50X.55X.84 Mt c/empaque .62X.68X.92 Mt	1/2 HP	54 kg / 60 kg	0
D-FH60-AC	Fabricadora de Hielo tipo cubo		60 kg / 27 kg	s/empaque .50X.55X.84 Mt c/empaque .62X.68X.92 Mt	7/16 HP	54 kg / 60 kg	0

FABRICADORAS DE HIELO

VENTAJAS/BENEFICIOS

 Patas ajustables Nivelación a pisos irregulares

 Panel digital touch Fácil Operación

 Calidad certificada

VERSIÓN/MATERIAL Acero inoxidable 304

COMPRESOR Embraco/Tecumseh

SISTEMA DE ENFRIAMIENTO Por aire

TAMAÑO DEL HIELO 22X22X22 MM (10 GR)

D-FH70-AC



D-FH80-AC



D-FH95-AC



D-FH130-AC



MODELO

DESCRIPCIÓN

ENERGIA

CAPACIDAD
producción en
24Hrs/Almacenaje

DIMENSIONES
(frente-fondo-alta)

POTENCIA




PESO
(S-Empaque / C-Empaque)

PRECIO

MODELO	DESCRIPCIÓN	ENERGIA	CAPACIDAD producción en 24Hrs/Almacenaje	DIMENSIONES (frente-fondo-alta)	POTENCIA	PESO (S-Empaque / C-Empaque)	PRECIO
D-FH70-AC	Fabricadora de Hielo tipo cubo	220/60/1 Ph	70 kg / 40 kg	s/empaque .66X.67X.90 Mt s c/empaque .79X.80X1.02 Mt	1/2 HP	64 kg / 71 kg	0
D-FH80-AC	Fabricadora de Hielo tipo cubo		80 kg / 40 kg	s/empaque .66X.67X.90 Mt s c/empaque .79X.80X1.02 Mt	9/16 HP	64 kg / 71 kg	0
D-FH95-AC	Fabricadora de Hielo tipo cubo		95 kg / 40 kg	s/empaque .66X.67X.90 Mt s c/empaque .79X.80X1.02 Mt	9/16 HP	64 kg / 71 kg	0
D-FH130-AC	Fabricadora de Hielo tipo cubo		130 kg / 40 kg	s/empaque .66X.67X.90 Mt s c/empaque .79X.80X1.02 Mt	5/8 HP	64 kg / 71 kg	0

FABRICADORAS DE HIELO

VENTAJAS/BENEFICIOS

-  Patas ajustables Nivelación a pisos irregulares
-  Panel digital touch Fácil Operación
-  Calidad certificada

VERSIÓN/MATERIAL Acero inoxidable 304

COMPRESOR Embraco/Tecumseh

SISTEMA DE ENFRIAMIENTO Por aire

TAMAÑO DEL HIELO 22X22X22 MM (10 GR)

D-FH140-AC



D-FH160-AC



MODELO

DESCRIPCIÓN

ENERGIA

CAPACIDAD
producción en
24Hrs/Almacenaje

DIMENSIONES
(frente-fondo-altura)

POTENCIA

PESO
(S-Empaque / C-Empaque)

PRECIO

MODELO	DESCRIPCIÓN	ENERGIA	CAPACIDAD producción en 24Hrs/Almacenaje	DIMENSIONES (frente-fondo-altura)	POTENCIA	PESO (S-Empaque / C-Empaque)	PRECIO
D-FH140-AC	Fabricadora de Hielo tipo cubo	220/60/1 Ph	140 kg / 160 kg	s/empaque .58X.87X1.62 Mt c/empaque .91X.74X1.98 Mt	5/8 HP	135 kg / 147 kg	0
D-FH160-AC	Fabricadora de Hielo tipo cubo		160 kg / 160 kg	s/empaque .58X.87X1.62 Mt c/empaque .91X.74X1.98 Mt	1 HP	135 kg / 147 kg	0

FABRICADORAS DE HIELO

VENTAJAS/BENEFICIOS

 Patas ajustables Nivelación a pisos irregulares

 Panel digital touch Fácil Operación

 Calidad certificada

VERSIÓN/MATERIAL Acero inoxidable 304

COMPRESOR Embraco/Tecumseh

SISTEMA DE ENFRIAMIENTO Por aire

TAMAÑO DEL HIELO 22X22X22 MM (10 GR)

D-FH210-AC



D-FH270-AC



D-FH300-AC



MODELO

DESCRIPCIÓN

ENERGIA

CAPACIDAD
producción en
24Hrs/Almacenaje

DIMENSIONES
(frente-fondo-altura)

POTENCIA

PESO
(S-Empaque / C-Empaque)

PRECIO

MODELO	DESCRIPCIÓN	ENERGIA	CAPACIDAD producción en 24Hrs/Almacenaje	DIMENSIONES (frente-fondo-altura)	POTENCIA	PESO (S-Empaque / C-Empaque)	PRECIO
D-FH210-AC	Fabricadora de Hielo tipo cubo	220/60/1 Ph	210 kg / 240 kg	s/empaque .78X.82X1.68 Mt c/empaque .95X.86X1.98 Mt	1 1/8 HP	179 kg / 191 kg	0
D-FH270-AC	Fabricadora de Hielo tipo cubo		270 kg / 240 kg	s/empaque .78X.82X1.68 Mt c/empaque .95X.86X1.98 Mt	1 1/4 HP	179 kg / 191 kg	0
D-FH300-AC	Fabricadora de Hielo tipo cubo		300 kg / 240 kg	s/empaque .78X.82X1.68 Mt c/empaque .95X.86X1.98 Mt	1 3/4 HP	179 kg / 191 kg	0

FABRICADORAS DE HIELO



VENTAJAS/BENEFICIOS

 Patas ajustables Nivelación a pisos irregulares

 Panel digital touch Fácil Operación

 Calidad certificada

VERSIÓN/MATERIAL Acero inoxidable 304

COMPRESOR Embraco/Tecumseh

SISTEMA DE ENFRIAMIENTO Por aire

TAMAÑO DEL HIELO 22X22X22 MM (10 GR)

D-FH450-AC

MODELO	DESCRIPCIÓN	ENERGIA	CAPACIDAD producción en 24Hrs/Almacenaje	DIMENSIONES (frente-fondo-altura)	POTENCIA	PESO (S-Empaque / C-Empaque)	PRECIO
--------	-------------	---------	--	--------------------------------------	----------	---------------------------------	--------

D-FH450-AC

Fabricadora de Hielo tipo cubo

220/60/1 Ph

450 kg / 240 kg

s/empaque
.78X.83X1.88 Mt
c/empaque
.95X.86X2.24 Mt




2 3/4 HP

216 kg / 223 kg

0

FABRICADORAS DE HIELO

VENTAJAS/BENEFICIOS

-  Patas ajustables Nivelación a pisos irregulares
-  Panel digital touch Fácil Operación
-  Calidad certificada

VERSIÓN/MATERIAL Acero inoxidable 304

COMPRESOR Embraco/Tecumseh

SISTEMA DE ENFRIAMIENTO Por aire

TAMAÑO DEL HIELO 22X22X22 MM (10 GR)

D-FH700-AC



D-FH900-AC



D-FH1000-AC



MODELO

DESCRIPCIÓN

ENERGIA

CAPACIDAD
producción en
24Hrs/Almacenaje

DIMENSIONES
(frente-fondo-altura)

POTENCIA

PESO
(S-Empaque / C-Empaque)

PRECIO

MODELO	DESCRIPCIÓN	ENERGIA	CAPACIDAD producción en 24Hrs/Almacenaje	DIMENSIONES (frente-fondo-altura)	POTENCIA	PESO (S-Empaque / C-Empaque)	PRECIO
D-FH700-AC	Fabricadora de Hielo tipo cubo	440/60/3 Ph	700 kg / 455 kg	s/empaque 1.23X.94X2.01 Mt c/empaque 1.33X1.07X2.40 Mt	4 HP	285 kg / 302 kg	0
D-FH900-AC	Fabricadora de Hielo tipo cubo		900 kg / 455 kg	s/empaque 1.23X.94X2.01 Mt c/empaque 1.33X1.07X2.40 Mt	5 HP	285 kg / 302 kg	0
D-FH1000-AC	Fabricadora de Hielo tipo cubo		1000 kg / 455 kg	s/empaque 1.23X.94X2.01 Mt c/empaque 1.33X1.07X2.40 Mt	6 HP	285 kg / 302 kg	0